




ARCHITETTURA FENG SHUI®
ACCADEMIA DI RICERCA PER LA SOSTENIBILITA' AMBIENTALE E UMANA
LUOPAN ZHONG HE
Di Pierfrancesco Ros



IL LUOPAN SAN YUAN

Spiegazione e guida al Luopan per la progettazione

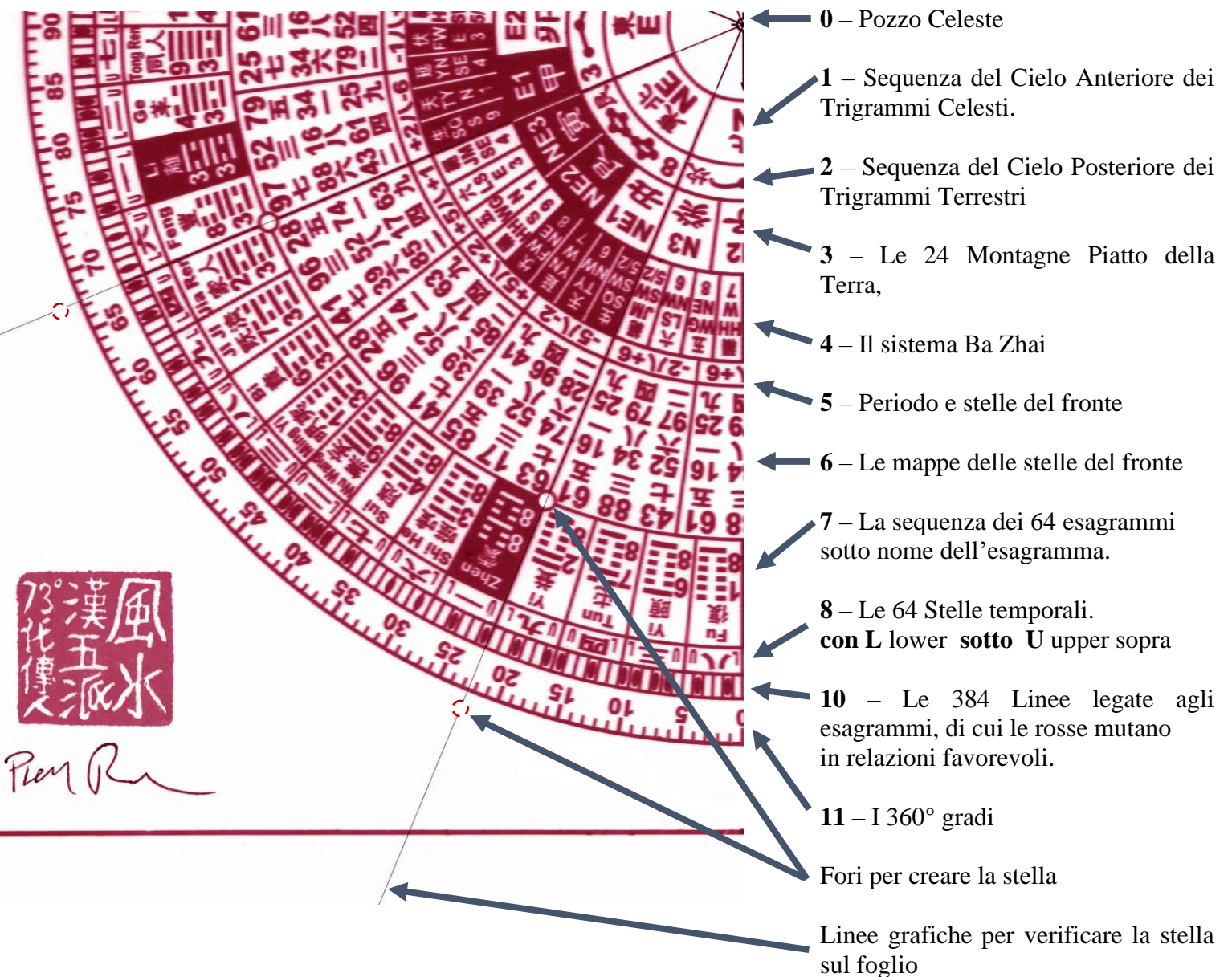


di Pierfrancesco Ros



GUIDA AL LUOPAN PER LA PROGETTAZIONE

ANELLI DEL LUOPAN ZONG HE DI PIERRANCESCO ROS





ARCHITETTURA FENG SHUI®
ACCADEMIA DI RICERCA PER LA SOSTENIBILITA' AMBIENTALE E UMANA
LUOPAN ZHONG HE
Di Pierfrancesco Ros



DESCRIZIONE DETTAGLIATA ED USO DI OGNI ANELLO

Per tutti i dettagli vedi dispensa nel sito: Luopan per Consulenza

Qui andiamo solo a definire gli anelli nuovi

ANELLO 4 - Il sistema Ba Zhai

Questo anello viene usato per la ricerca dello Zhai Gua e Ming Gua nel sistema Ba Zhai.


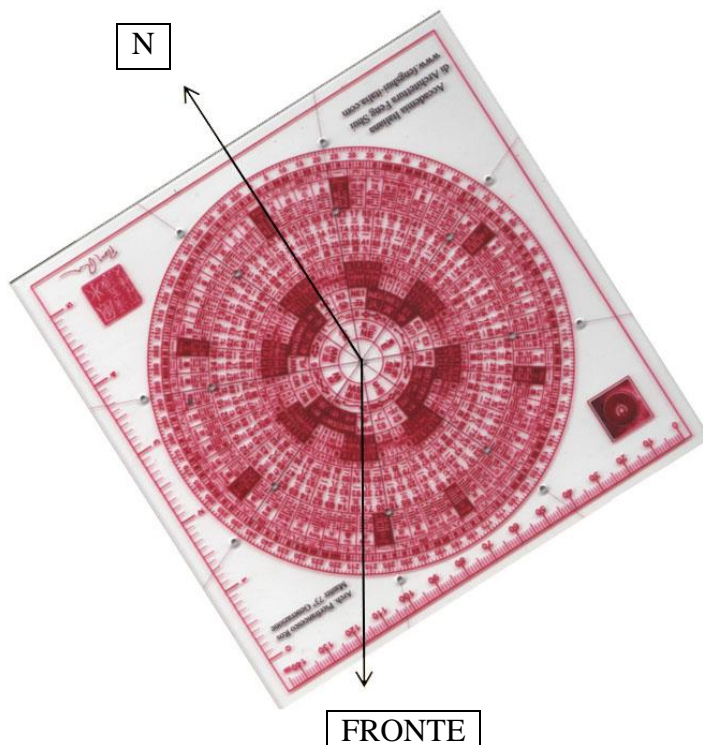
Sofisticato sistema di ricerca sostituito da tutte le tabelle assegnate nel corso Professionale

ANELLO 5-6 - Periodo e mappe delle stelle del fronte.

Utile per vedere subito **in consulenza diretta, la mappa** delle stelle volanti di quel fronte.

SISTEMA DI UTILIZZO

Inserisci il centro del Luopan sul baricentro della casa e ruotalo nei gradi trovati rispetto al fronte. Segna gli assi della stella negli appositi fori, poi disegna la stella precisa.



ESEMPIO FRONTE A 210° N